

DRIFT




≠ 9 MM
20X120 (8"X48") RET
2Q31 BEIGE
2Q32 WHITE
2Q36 PEARL
2Q33 GREY
2Q34 ANTHRACITE
2Q35 SAGE




≠ 9 MM 60X120 (24"X48") RET
4Q11 BEIGE
4Q39 WHITE
4Q36 PEARL
4Q38 GREY
4Q27 ANTHRACITE
4Q28 SAGE

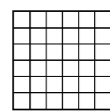
≠ 9 MM 60X120 (24"X48") RET ANTISLIP
4Q35 BEIGE
4Q16 WHITE
4Q29 PEARL
4Q26 GREY
4Q37 ANTHRACITE
4Q14 SAGE



≠ 9 MM
DEC. LACE 60X120 (24"X48") RET ★
4Q30 BEIGE
4Q40 WHITE
4C58 PEARL
4C56 GREY
4C57 ANTHRACITE
4C55 SAGE




≠ 9 MM
MOSAICO TATAMI
FOGLIO 30X30 (12"X12") ○
NH89 BEIGE
NH90 WHITE
NH10 PEARL
NH91 GREY
NH92 ANTHRACITE
NH93 SAGE



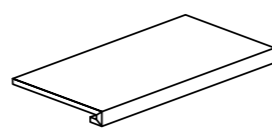
≠ 9 MM
MOSAICO 5X5 (2"X2")
FOGLIO 30X30 (12"X12") ○
NI05 BEIGE
NI06 WHITE
NI31 PEARL
NI07 GREY
NI08 ANTHRACITE
NI09 SAGE



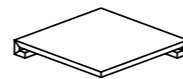
≠ 9 MM
MOSAICO ESA K96
FOGLIO 30X34 (12"X13^{7/16"}) ○
NH94 BEIGE
NH95 WHITE
NH11 PEARL
NH96 GREY
NH97 ANTHRACITE
NH98 SAGE




≠ 9 MM
MOSAICO CHEVRON
FOGLIO 30X31 (12"X12^{1/4"}) ○
NH99 BEIGE
NI01 WHITE
NI12 PEARL
NI02 GREY
NI03 ANTHRACITE
NI04 SAGE



≠ 9 MM
GRADINO 30X60 (12"X24") ① ★
8T03 BEIGE
8T04 WHITE
8T58 PEARL
8T05 GREY
8T06 ANTHRACITE
8T07 SAGE



≠ 9 MM
ANG. GRADINO 30X30 (12"X12") ① ★
3FY7 BEIGE
3FY8 WHITE
3FY4 PEARL
3FY9 GREY
3FY6 ANTHRACITE
3FY5 SAGE



INFORMAZIONI GENERALI - GENERAL INFORMATION

- Prodotto in porcellanato smaltato con impasti colorati. Superfici naturali e superfici antiscivolo. 3D Shaped Technology. Bordi rettificati e bordi tagliati. Coloured body glazed porcelain tiles and rectified edges. Natural surfaces and antislip surfaces. 3D Shaped Technology. Rectified edges and cut edges.
- Tutte le misure sono nominali. Le conversioni in pollici sono approssimate ed arrotondate. All sizes are nominal. The conversions into inches are approximate and rounded off.
- Le confezioni contengono il prodotto con diverse sfumature di tono. Al fine di ottenere il migliore effetto estetico, si consiglia, durante la posa, di prelevare le piastrelle alternativamente da scatole diverse e di posarle in senso ortogonale l'una all'altra. The boxes contain the item with different shade variegations. When you lay down the tiles, in order to obtain the best blend of the colours, we advice you to take the tiles alternatively from different boxes and lay down orthogonally one to the other.
- Per i formati rettangolari consigliamo una posa sfalsata massimo di 1/4 della lunghezza. For the rectangular sizes we suggest an installation pattern at a maximum of 1/4 of the entire length.
- Bordi rettificati: nella posa mono e multi-formato è consigliato prevedere fughe di almeno 2 mm. Rectified edges: when you lay down single and multi sizes it is suggested to use grouts of at least 2 mm.
- Ci riserviamo la facoltà di modificare e/o eliminare i formati, i calibri, gli spessori e le grafiche in qualsiasi momento senza che si renda necessaria una espressa comunicazione scritta. We reserve the right to modify and/or remove the sizes, the calibers, the thickness and the graphics anytime, with no obligation of a further notice in writing.
- I toni degli articoli campionati sono puramente indicativi pertanto le variazioni di tono e di superficie non possono costituire motivo di contestazioni. The shades of the samples are purely representative of the item itself so the shades variation and the surfaces variations cannot constitute the reason for a claim.
- Fondi, decori, mosaici, pezzi speciali o qualsiasi formato da taglio o rettifica, vengono prodotti uno ad uno con interventi manuali ed artigianali durante la fase di lavorazione. Eventuali imperfezioni rientrano nelle tolleranze e non possono essere considerate difetti. Plain tiles, decors, mosaics, special pieces or any item cut or rectified are produced one by one with manual and artisanal interventions during the manufacturing phase. Any possible imperfection is within the tolerances and cannot be considered as a defect/fault.

SIMBOLOGIA - SIMBOLOGY

RET Rettificato + Prodotto tagliato ○ Prodotto incollato su rete * A richiesta a scatole intere ★ Grafiche miscelate casualmente
Rectified Cut item Item on net On request full boxes Graphics casually mixed

- ① Piastrella con torelo incollato (solo su richiesta). Per uso esterno è necessario adottare tutte le misure per una posa a regola d'arte secondo usi e norme in vigore. Tile with glued torello (on request only). For external use it's necessary to adopt all precautions for a perfect tile according to usage and regulations in force.

CARATTERISTICHE TECNICHE - TECHNICAL CHARACTERISTICS

	Spessore	Formatura del prodotto	Assorbimento d'acqua	Carico di rottura	PEI Resistenza all'abrasione superficiale	Resistenza agli sbalzi termici	Resistenza al gelo	Resistenza chimica	Resistenza alle macchie	Coefficiente dinamico di frizione	Resistenza allo scivolamento
	Thickness	Product Moulding	Water absorption	Modulus of rupture	Resistance to surface abrasion	Resistance to thermal shock	Frost resistance	Chemical resistance	Stain resistance	Dynamic coefficient of friction	Slip resistance
			ISO 10545-3 B 1a	ISO 10545-4	ISO 10545-7	ISO 10545-9	ISO 10545-12	ISO 10545-13	ISO 10545-14	DCOF	DIN EN 16165 Annex B DIN EN 16165 Annex A
NUANCES 3D	9	RET	< 0,5%	≥ 43 N/mm ²	5	Garantita Guaranteed Garantiert Garantie	Garantita Guaranteed Garantiert Garantie	GA (V) GLA (V) GHA (V)	Conforme Compliant Conforme Konforme	> 0,42	R10 A+B
NUANCES 3D Antislip	9	RET	< 0,5%	≥ 43 N/mm ²	5	Garantita Guaranteed Garantiert Garantie	Garantita Guaranteed Garantiert Garantie	GA (V) GLA (V) GHA (V)	Conforme Compliant Conforme Konforme	> 0,70	R11 A+B+C